

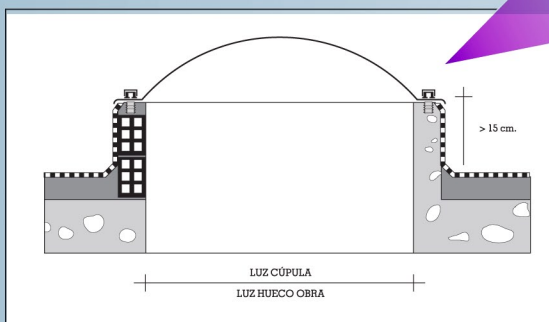


Indalo
Claraboyas

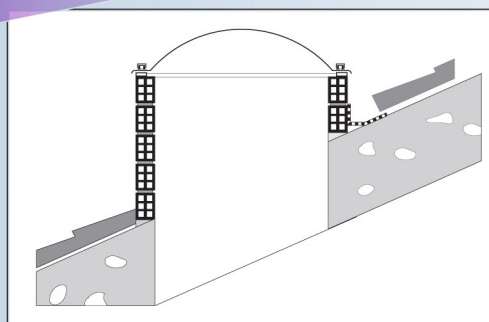
ESQUEMAS DE MONTAJE para claraboyas fijas

Pueden colocarse con o sin zócalo, aunque siempre es aconsejable que se instalen con éste, sobre todo en medidas grandes.

► SIN ZÓCALO: LUZ HUECO OBRA=LUZ CÚPULA

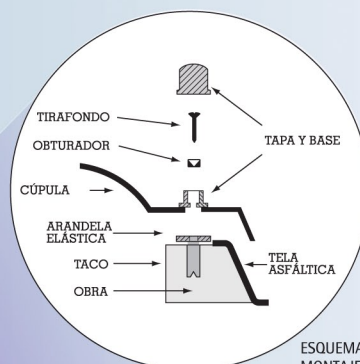
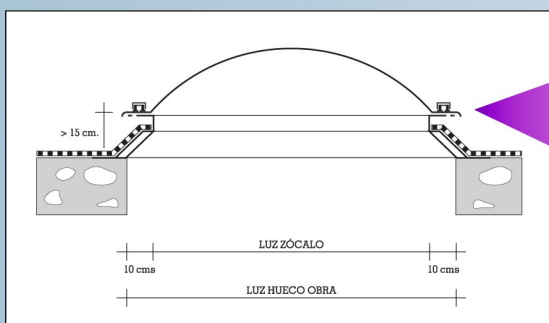


ESQUEMA INSTALACIÓN SOBRE CUBIERTAS LISAS

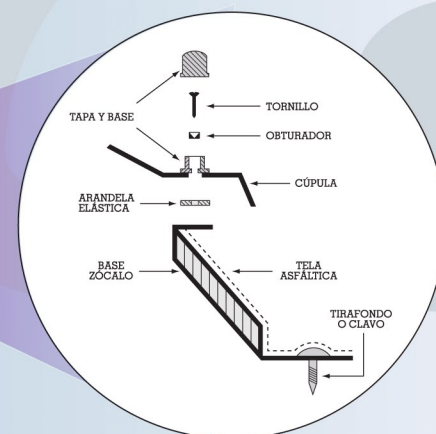


ESQUEMA INSTALACIÓN SOBRE CUBIERTAS INCLINADAS

► CON ZÓCALO: LUZ HUECO OBRA=LUZ ZÓCALO



ESQUEMA DE MONTAJE SOBRE BASE DE OBRA



ESQUEMA DE MONTAJE DE CÚPULA SOBRE BASE-ZÓCALO